Модуль 2. Змістовий модуль 1. Особисті контакти та професійне середовище, категорії буття: Природа, погода.

Практичне заняття №1

Тема 1.1. Назви днів тижня, місяців, пір року. Погода. Відмінювання іменників. Числівник. Кількісні, порядкові числівники. (2год.)

Мета: вивчити назви днів тижня, місяців, пір року та навчитися визначати час німецькою мовою; ознайомитись з новими граматичними (числівниками) та лексичними поняттями за темою; розвивати навички читання та говоріння; виховувати цікавість до вивчення мови через загальновживані лексичні одиниці.

Вид заняття: повідомлення та закріплення нового матеріалу.

Дидактичний матеріал: нові граматичні та лексичні одиниці та вправи на закріплення.

Література (основна та додаткова): 1. Бочко Г., Кудіна О. З німецькою мовою по світу: Українсько-німецький розмовник. – К.: Просвіта, 2001. – с. 226-233. 2. Басай Н. П., Плахотник В. М. Німецька мова. – К.: Освіта, 1995. – с . 127-140.

Хід заняття

1. Організаційна частина (привітання).
2. Актуалізація опорних знань (перевірка основних понять з теми, що були вивчені раніше).
3. Повідомлення теми, мети.
4. Опрацювання та закріплення нового матеріалу.

А) вивчення назв днів тижня, місяців, пір року (Додаток 1);

Б) вивчення числівників та запис у зошити (Додаток 2);

В) вивчення часу німецькою мовою (котра година? Третя. і под.) (Додаток 3);

Г) вправи на використання нової лексики про розпорядок дня (Додаток 4).

5. Оцінювання студентів.

6. Повідомлення домашнього завдання: (вивчить лексику, прочитати текст «Die Jahreszeiten» (Додаток 5))

Jahreszeit, Monat Пора року, місяць (Додаток1)

In welcher Jahreszeit?	У яку пору року?
Im Frühling (dieses Jahres).	Навесні (цього року).
Im Sommer (des vergangenen Jahres).	Влітку (минулого року).
Im Herbst (des nächsten Jahres).	Восени (наступного року).
Im Winter.	Взимку.
In welchem Monat?	У якому місяці?
In diesem Monat/ diesen Monat.	Цього місяця.
Im vergangenen Monat/ letzten Monat.	Минулого місяця.
Im nächsten Monat/ nächsten Monat.	Наступного місяця.
Im Januar.	У січні.
Im Februar.	У лютому.
Im März.	У березні.
Im April.	У квітні.
Im Mai.	У травні.
Im Juni.	У червні.
Im Juli.	У липні.
Im August.	У серпні.
Im September.	У вересні.
Im Oktober.	У жовтні.
Im November.	У листопаді.
Im Dezember.	У грудні.
Vor einem Monat.	Місяць тому.
Vor vier Monaten.	Чотири місяці тому.
In einem Monat.	Через місяць.
Seit wann sind Sie hier?	З якого часу Ви тут?
Seit August.	З серпня.

Woche und WochentagТиждень і день

In welcher Woche? На якому тижні?

In dieser Woche/ diese Woche. Цього тижня.

In der vergangenen Woche/vorige Woche/ letzte Woche. Минулого тижня.

In der nächsten Woche/ nächsteWoche. Наступного тижня.

Einmal in der Woche. Раз на тиждень.

An welchem Tag? У який день?

AmSonntag. У неділю.

Am Montag. В понеділок.

AmDienstag. У вівторок.

AmMittwoch. У середу.

Am Donnerstag. У четвер.

AmFreitag. У п'ятницю.

Am Sonnabend/ Samstag. В суботу.

An welchen Tagen? В які дні?

Sonntags. Щонеділі.

Montags. Щопонеділка.

Dienstags.

Mittwochs.

Donnerstags.

Freitags.

Sonnabends/ Samstags.

Heute. Сьогодні.

Gestern. Вчора.

Vorgestern. Позавчора.

Morgen. Завтра.

Übermorgen. Післязавтра.

Heutefrüh. Сьогодні вранці.

Heuteabend. Сьогодні ввечері.

In der Nacht.Вночі.

Sonntagfrüh.У неділю вранці.

Freitag abend.У п'ятницю ввечері.

Den ganzen Tag.Цілий день.

Tag für Tag.День у день.

Vor vier Tagen. Чотири дні тому.

In drei Tagen.Через три дні.

Grundzahlen Кількісні числівники (Додаток 2)

1-eins один,одна, одне 2 - zwei два, дві 3- drei три 4- vier чотири

5- fünf п'ять 6- sechs шість 7- sieben сім 8- acht вісім

9-neun дев'ять 10- zehn десять 11-elf одинадцять

12-zwölf 13-dreizehn 14- vierzehn 15- fünfzehn

16-sechzehn 17- siebzehn 18-achtzehn19 - neunzehn

20 – zwanzig 21- einundzwanzig 22- zweiundzwanzig

23- dreiundzwanzig 24- vierundzwanzig 25- fünfundzwanzig

26- sechsundzwanzig 27- siebenundzwanzig 28 – achtundzwanzig

29 – neunundzwanzig 30 - dreißig

40- vierzig 50 – fünfzig 60 - sechzig

70 - siebzig 80 - achtzig 90 - neunzig

100-(ein)hundert 200 - zweihundert 300 - dreihundert

400 - vierhundert 500 - fünfhundert 600 - sechshundert

700 – siebenhundert 578 – fünfhundertachtundsiebzig

800 – achthundert 900 – neunhundert 1000 – tausend

1234 – tausendzweihundertvierunddreißig

100.000-hunderttausend

356.279-dreihundertsechsundfünfzigtausendzweihundertneunundsiebzig

1000.000 – eine Million

1000.000.000 – eine Milliarde

Ordnungszahlen Порядкові числівники

1. der (die, das) erste перший (а, є)

2. zweite другий (а, є)

3. dritte

4. vierte

5. fünfte

6. sechste

7. sieb(en)te

8. achte

9. neunte



Час, визначення часу за годинником (Додаток 3)

Die Uhr **halb** **das Viertel**

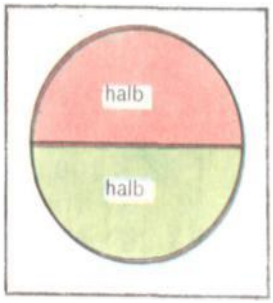

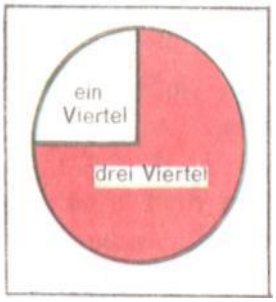



Es ist **Viertel vor acht. Es** ist **drei Viertel acht.** **Es** ist **Viertel nach acht. Es** ist **Viertel neun. Es** ist **15 Minuten nach acht.**

Wie spät ist es? Котра година?
Um wieviel Uhr? О котрій годині?
Es ist drei Uhr. Третя година.
Um drei Uhr. О третій годині.
Um halb neun. О пів на дев’яту.
Fünf Minuten nach neun. П’ять хвилин на десяту.
Zehn Minuten vor sieben. Десять хвилин до сьомої.
Es ist Viertel elf. Чверть на одинадцяту.
Es ist drei Viertel zehn. 9. 45.
Es ist neun Uhr zehn. 9.10.

ZeitangabenЧас

In welchem Jahrhundert? У якому столітті?
In welchem Jahr? У якому році?
Im 20. (zwanzigsten) Jahrhundert. У XX(двадцятому) сторіччі.
(Im Jahre) 1996. В 1996 (тисяча дев'ятсот дев'яносто шостому) році.
In diesem Jahr/ dieses Jahr. У цьому році/ цього року.
Im vergangenen Jahr (voriges Jahr). Торік.
Im nächsten Jahr/ nächstes Jahr. Наступного року.
Vor einem Jahr. Рік тому.
Vor zwei Jahren. Два роки тому.
In einem Jahr. Через рік.
Wann sind Sie geboren? Коли Ви народилися?
Ich bin im Jahre... geboren. Я народився (лась) в ... році.

Datum, Tageszeit und Uhrzeit Дата, час

Der wievielte ist heute? Яке сьогодні число?

Heute ist der 25 Juli.
Der wievielte war gestern? Яке число було вчора?
Gestern war der 24. Juli.
Der wievielte ist übermorgen? Яке число буде післязавтра?
Übermorgen ist der 27 Juli.
Wann? Коли?
Am 3.November 1997.
Haben Sie am Dienstag Zeit? У Вас у вівторок є час?
Am Tage. Вдень.
Am Morgen/ morgens. Вранці.
Am Vormittag/ vormittags. У першій половині дня.
Zu Mittag. Опівдні.
Am Nachmittag/ nachmittags. У другій половині дня.
Am Abend/ abends. Увечері.
In der Nacht. Вночі.
Um Mitternacht. Опівночі.
Verzeihen Sie, wie spät ist es, bitte?/ Wieviel Uhr ist es, bitte? Вибачте, котра година?
Jetzt ist es acht Uhr/ zwanzig Uhr (offizielle Angabe). Jetzt ist es acht (umgangssprachliche Angabe). (Зараз) восьма година/ двадцята година (офіційно). Восьма (розм.).
Es ist acht Uhr fünfzehn/ zwanzig Uhr fünfzehn (offizielle Angabe). Es ist Viertel nach acht (umgangssprachliche Angabe).Восьма година п'ятнадцять хвилин/ двадцята година п'ятнадцять хвилин (офіц.) Чверть на дев'яту (розм.)

Розпорядок дня (Додаток 4)

1. Прочитайте речення і перекладіть їх.

Ich stehe um 7 Uhr morgens auf. Dann putze ich die Zähne und wasche mich. Um 8 Uhr frühstücke ich. Um 9 Uhr beginnt der Unterricht. Um 13.30 ist der Unterricht zu Ende. Ich esse um 15 Uhr zu Mittag. Dann mache ich meine Hausaufgaben. Am Nachmittag erhole ich mich. Um 16 Uhr nachmittags mache ich Einkäufe. Um 20 Uhr essen, wir zu Abend. Mein Arbeitstag beginnt um 7 Uhr morgens und ist um 21 Uhr abends zu Ende.

2. Перекладіть речення на німецьку мову.

Я встаю о сьомій годині ранку. Потім я умиваюсь і чищу зуби. Наша сім'я обідає о другій годині. Потім я відпочиваю і роблю уроки. Після обіду мій дідусь читає газету. Заняття в школі починаються о пів на дев'яту і закінчуються о чотирнадцятій годині. Мій робочий день починається о сьомій годині ранку і закінчується о дев'ятій вечора. Ми вечеряємо о пів на восьму.

Die Jahreszeiten (Додаток 5)

Die vier Jahreszeiten sind der Winter, der Frühling, der Sommer und der Herbst. Jede Jahreszeit dauert drei Monate.

Der erste Wintermonat ist Dezember. Er bringt den ersten Schnee und damit auch viel Freude. Man kann jetzt Schi und Schlittschuh laufen, Schneeballschlachten machen, Schneemänner bauen, Eishockey spielen. Der Himmel ist oft mit grauen Wolken bedeckt, oft schneit es. Bei starkem Frost sind Bäume und Sträucher mit Reif bedeckt, Fensterscheiben mit Eisblumen bemalt.

Am 1. März kommt der Frühling. Im Frühling erwacht die Natur. Die Wälder und Felder werden grün. Der Frühling bringt die ersten Frühlingsblumen und lustige Lieder der Vögel mit. Im Frühling ist das Wetter nicht ständig, besonders im April.

Dann kommt der Sommer. Es ist die Zeit der Wanderungen und Reisen, die Zeit, wenn wir die Schönheit der Wälder, Felder, Seen und Flüsse genießen. Je wärmer es wird, desto üppiger wird das Grün. Im Juli ist es oft sehr heiß. Die Hitze wird unerträglich. Schön, wenn man derzeit Urlaub hat, in einem Erholungsheim im Wald oder am Meer ist.

Manchmal ist auch der Herbst schön mit viel Sonne, mit warmen Tagen, bunten Farben und herrlichen Früchten. Aber schon im September werden die Tage viel kürzer. Der schöne Altweiber sommer vergeht schnell. Im November regnet es öfter, und der Wind singt in den kahlen Baumwipfeln wieder seine Klagelieder. Der Winter steht vor der Tür.

Es ist schwer zu sagen, welche Jahreszeit die schönste ist.

Fragen zum Text

1. Welches Wetter ist für den Winter kennzeichnend?
2. Warum warten wir alle mit Ungeduld auf die Ankunft des Frühlings?
3. Welche Jahreszeit ist für den Urlaub besonders günstig? Warum?
4. Welche Jahreszeit ist doch die schönste?

Викладач А.О. Бєлова

Практичне заняття №2

Тема: *Погода. Відмінювання іменників.(2 год.)*

Мета: навчитися розказувати про погоду в різні пори року; продовжувати знайомитись з відмінюванням іменників та лексичними поняттями; розвивати навички говоріння; виховувати цікавість до вивчення мови через загальновживані лексичні одиниці.

Вид заняття: повідомлення та закріплення нового матеріалу.

Дидактичний матеріал: нові граматичні та лексичні одиниці та вправи на закріплення.

Література (основна та додаткова): 1. Бочко Г., Кудіна О. З німецькою мовою по світу: Українсько-німецький розмовник. – К.: Просвіта, 2001. – с. 150-153.

2. Кравченко А. П. Современная граматика немецкого языка. – Донецк, 2004. – с. 122-123.

Хід заняття

1. Організаційна частина (привітання).
2. Актуалізація опорних знань (читання тексту «DieJahreszeiten» та укладання лексичного словника про погоду).
3. Повідомлення теми, мети.
4. Опрацювання та закріплення нового матеріалу.

А) вивчення нової лексики до теми «Погода» (Додаток 1);

Б) складання розповіді про погоду за вікном на основі вивченого;

В) вправи на закріплення відмінювання іменників (Додаток 2);

5. Оцінювання студентів.
6. Повідомлення домашнього завдання (вивчить розповідь про погоду.)

Wetter Погода (Додаток 1)

Wie ist das Wetter heute? Яка сьогодні погода?
Wir haben heute schönes/ schlechtes Wetter. Сьогодні гарна/ погана погода.
(Heute ist schönes/ schlechtes Wetter.)
Das Wetter ist herrlich/ klar/ regnerisch/ scheußlich/ Погода чудова/ ясна/ дощова/ жахлива/

trübe/unbeständig/ veränderlich. хмарна/ нестійка/мінлива.
Was für ein herrliches/ schlechtes Wetter! Яка чудова/ погана погода!
Die Sonne scheint. Світить сонце.
Es ist windstill. Вітру немає.
Es ist windig. Вітряно.
Es sieht nach Regen aus. / Es wird regnen. Збирається на дощ.
Es regnet nicht mehr. Дощу вже немає.
Es gibt ein Gewitter. Буде гроза.
Wie wird morgen das Wetter sein? Яка погода буде завтра?
Es wird morgen heiß/ warm/ kühl/ kalt sein. Завтра буде жарко/ тепло/ прохолодно/ холодно.
Es wird leicht/ stark bewölkt sein. Буде невелика/ значна хмарність.
Es wird etwas Regen/ starken Regengeben. Буде невеликий дощ/ злива.
Es wird Gewitter/ einen Sturm/ Буде гроза/ буря/
/ einen Schneesturm/ Nebel/ Schneegeben. заметіль/ туман/ сніг.
Wieviel Grad sind es heute? Яка сьогодні температура повітря?
Heute sind 10 Grad Kälte /Frost. Сьогодні 10 градусів морозу.
Das Thermometer zeigt heute 10 Grad über/unter Null.
Термометр показує сьогодні 10 градусів вище/ нижче нуля.
Heute ist es warm/ heiß/ kalt/ kühl/ feucht/ neb(e)lig/ schwül.
Сьогодні тепло/ спекотно/ холодно/ прохолодно/ сиро/ туманно/ задушливо.

Відмінювання іменників (вправи на закріплення) (Додаток 2)

1. Визначте до якої відміни: сильної, слабкої чи жіночої належать ці іменники.

1. Lehrer*m* -s, - 2. Student*m* -n, -n 3. Landwirt*m* -s, -e 4. Wohnungf-, en 5. Bräutigam *m* -s 6. Freundin f-, -nen 7. Haus *n* -es, Häuser 8. Mann *m* -es, Männer 9. Frau f-, -en 10. Herr *m* -n, -n 11. Flugzeug *n* -(e)s, -e 12. Auto *n* -s, -s 13. Arzt *m* -es, Ärzte 14. Ärztin f-, -nen 15. Freund *m* -es, -e 16. Freundin f-, -nen 17. Mensch *m* -en, -en 18. Kind *n* -es, Kinder 19. Mädchen *n* -s, -

Наприклад: Vater *m* -s, Väter — іменник сильної відміни;

Mutterf -, Mütter — іменник жіночої відміни;

Kunde*m*-n, -n — іменник слабкої відміни.

2. Відкрийте дужки, вживаючи іменники та особові займенники в необхідному відмінку.

Зразок: DieMuttergibt(ich) (das Buch) (der Vater). =» Die Mutter gibt mir das Buch des Vaters.

1. Ich suche (der Vater) (das Kind). 2. Geben Sie (ich) (die Unterlagen). 3. Kennen Sie (die Frau) (mein Freund)? 4. Wie heißt (die Frau) (dein Sohn)? 5. Er versteht (die Worte) (der Lehrer) nicht. 6. Ich verkaufe (du) (mein Auto). 7. Wem kaufst du (das Brot). 8. Wir essen die Suppe mit (ein Löffel).9. Wir fahren nach Spanien zu (unsere Mutter). 10. Mein Sohn wartet auf (ich) zu Hause. 11. Ich danke (du) für deine Hilfe. 12. Sie gratulieren (ich) zum Geburtstag. 13. Wie geht es (deine Schwester)? 14. Der Film gefällt (ich) nicht. 15. Das ist (die Frau) (mein Onkel). 16. Das Geld gehört (es). 17. Wir fliegen nach Deutschland mit (das Flugzeug). 18. Sie schreibt (der Brief) mit (der Bleistift).

3. Відкрийте дужки, вживаючи іменники в Akkusativ.

1. Das Buch ist (ein Zentimeter) dick. 2. Der Weg nach Hause ist (ein Kilometer) lang. 3. Das Mädchen ist rund (ein Meter) groß. 4. Mein Koffer ist (ein Viertel Zentner) schwer. 5. Der Tisch ist (ein Meter fünfzig) lang, (ein Meter) breit und (dreiviertel Meter) hoch. 7. Es ist schon ziemlich spät, deshalb dürfen wir (kein Augenblick) mehr warten. 8. In dieser Schule haben wir fast (jeder Tag) Sportunterricht. 9. Das Kind ist (drei Monate und ein Tag) alt.

Викладач А.О. Бєлова